

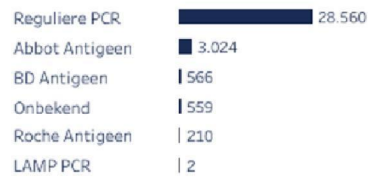


☰ 21 Feb 2021

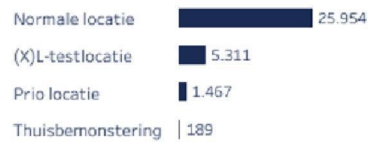
Aanleiding test



Type test



Type locatie



Afspraak aangemaakt via



Uitslag via portaal

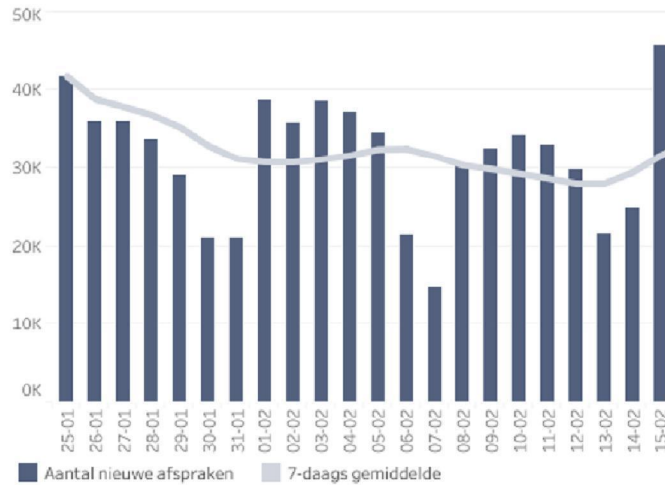


Vanaf 1 juni 2020



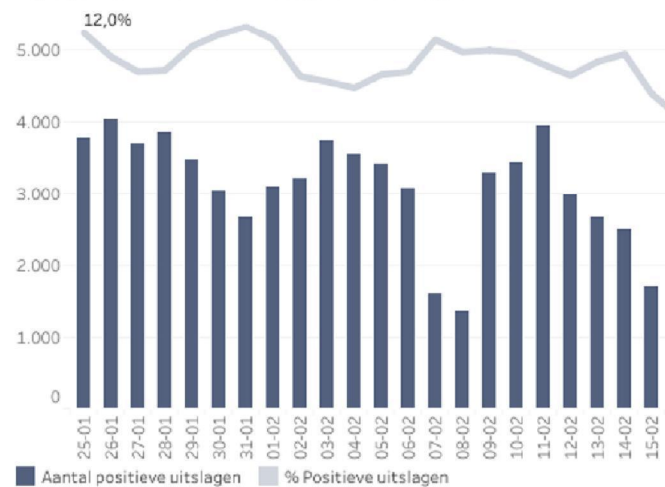
Nieuw gemaakte afspraken

Er zijn **33.674** nieuwe testafspraken gemaakt op **21 Feb 2021**, gelijk aan **197,1** inwoners. De 7-daagse trend is **+42,1%**



Positieve uitslagen

Er zijn **3.516 (10,2%)** positieve uitslagen bekend geworden in CoronIT op **21 Feb** **20,58** per 100k inwoners. De 7-daagse trend is **+23,0%**





☰ 21 Feb 2021

Selecteer kaart

Nieuwe afspraken/100k

Aanleiding test

Symptomatisch 28.700

Asymptomatisch 4.974

Type locatie

Normale locatie 26.715

(X)L-testlocatie 5.249

Prio locatie 1.559

Thuisbemonstering 151

Afspraak aangemaakt via

Bellen

Coronatest.nl

Uitslag via portaal

Ja 23.145

Nee 10.788

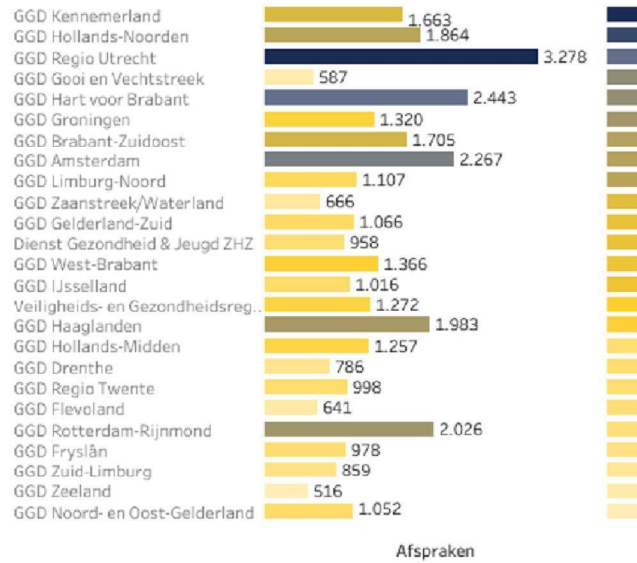
Onbekend 2

min(1)

👁️ 1

Nieuw gemaakte afspraken

Er zijn **33.674** nieuwe testafspraken gemaakt op 21 Feb 2021, gelijk aan 197,1



Nieuwe afspraken over de tijd





Home

Nieuwe afspraken

Testafnames

Uitslagen

21 Feb 2021

Selecteer toewijzing aan GGD o.b.v. waar de test is afgenomen

Selecteer kaart
Aantal uitslagen/100k inwoners

Selecteer uitslag
Positief

Aanleiding test

Symptomatisch 28.481
Asymptomatisch 5.913

Type test

Reguliere PCR 30.080
Abbot Antigeen 3.018
BD Antigeen 567
Onbekend 520
Roche Antigeen 209
LAMP PCR

Type locatie

Normale locatie 27.436
(X)L-testlocatie 5.172
Prio locatie 1.510
Thuisbemonstering 276

Afspraak aangemaakt via

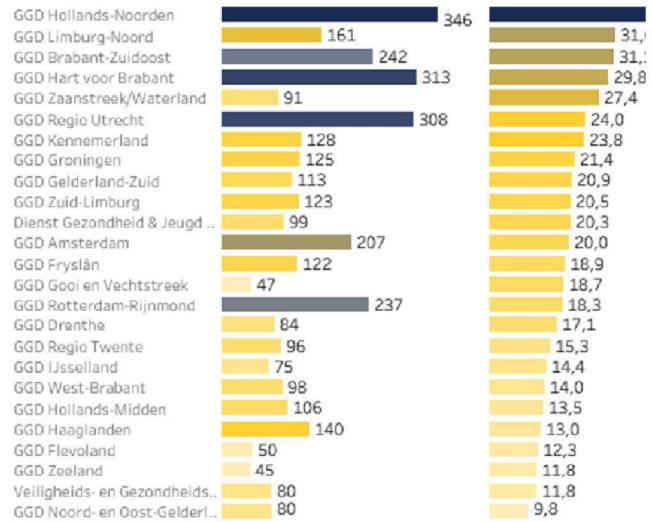
Bellen 21.231
Coronatest.nl 13.163

Uitslag via portaal

Ja 23.712
Nee 10.678
Onbekend 4

Positieve uitslagen

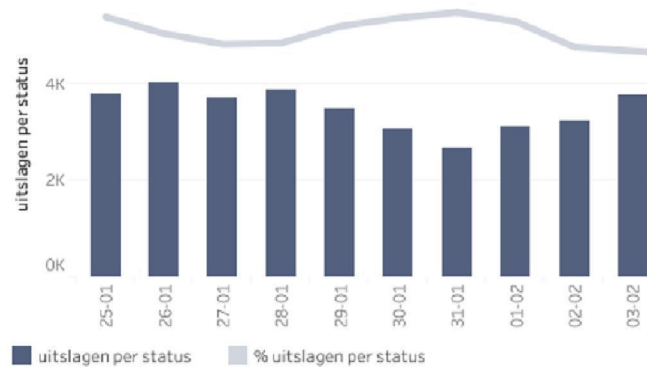
Er zijn **3.516 (10,2%)** positieve uitslagen bekend geworden in CoronIT op **21 Feb** 100k inwoners. De 7-daagse trend is **+23,0%**.



Uitslagen

Uitslagen per 100

Uitslagen over tijd





Home

Nieuwe afspraken

Testafnames

Uitslagen



21 Feb 2021

Mediaan/gemiddelde doorlooptijd
gemiddelde

Selecteer kaart

Doorlooptijd

kies doorlooptijd

Aanvraag t/m afspraak afgerond

Aanleiding test

①

Symptomatisch 28.481

Asymptomatisch 5.913

Type test

①

Reguliere PCR 30.080

Abbot Antigeen 3.018

BD Antigeen 567

Onbekend 520

Roche Antigeen 209

Type locatie

①

Normale locatie 27.436

(X)L-testlocatie 5.172

Prio locatie 1.510

Thuisbemonstering 276

Afspraak aangemaakt via

Bellen 21.231

Coronatest.nl 13.163

Uitslag via portaal

①

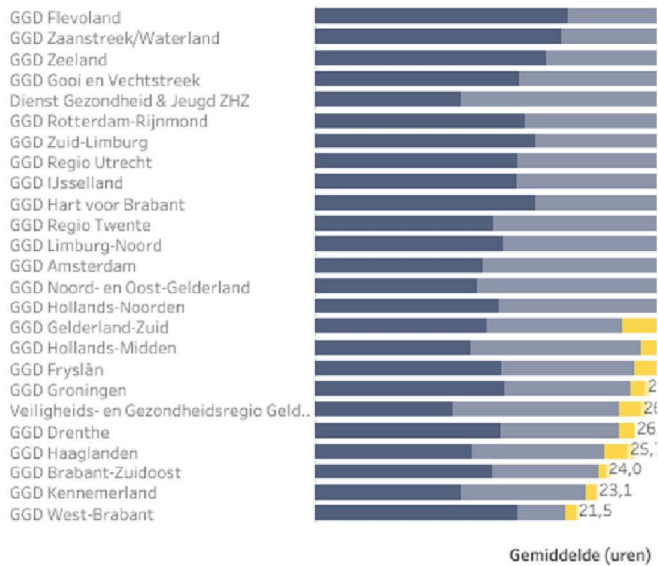
Ja 23.712

Nee 10.678

Onbekend 4

Doorlooptijd per GGD

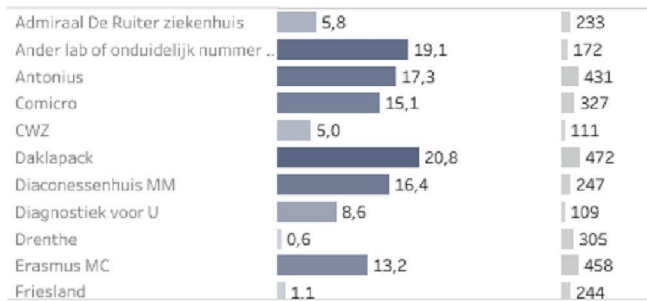
De gemiddelde van Aanvraag t/m afspraak afgerond op 21 Feb 2021 was 13,0



Gemiddelde (uren)

Doorlooptijd per laboratorium (gemiddelde)

Toon laboratoria met minimaal 20 uitslagen



Gem. uren afname - uitslag

Aa



Home

Nieuwe afspraken

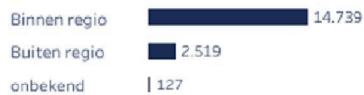
Testafnames

Uitslagen

21 Feb 2021

Selecteer kaart

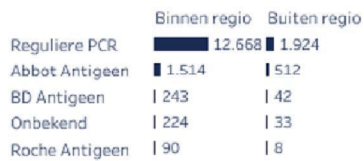
Testafnames bij inwoners van een andere GGD-..



Aanleiding test



Type test



Type locatie



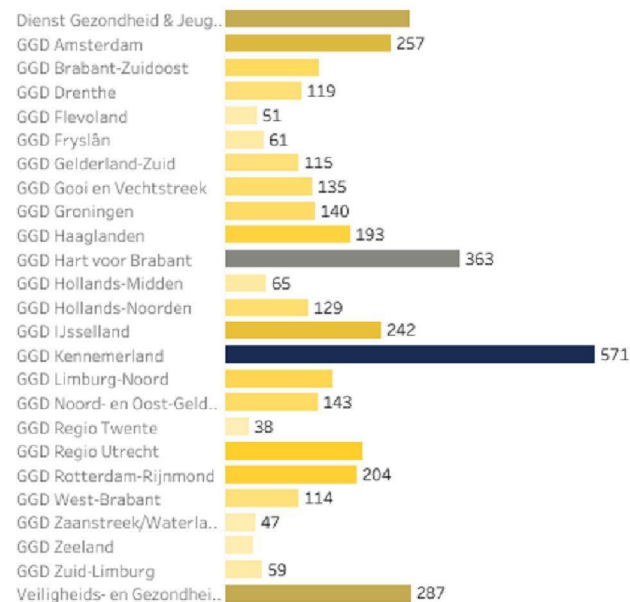
Afspraak aangemaakt via



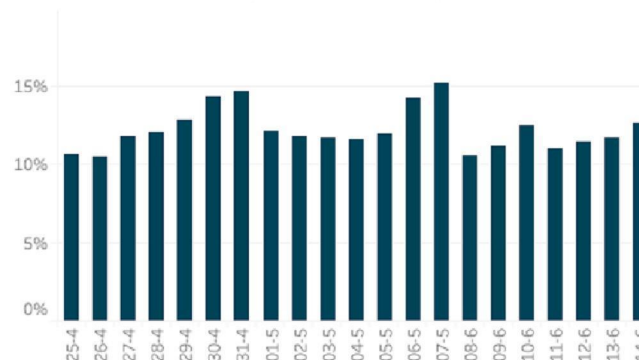
Uitslag via portaal



Testafnames bij inwoners van een andere GGD-regio



Percentage testen van personen getest bij een andere GGD





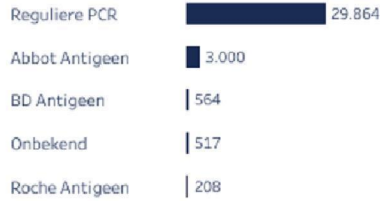
☰ 21 Feb 2021

- Selecteer meetmoment uitslagen
- Selecteer kaart % positief
- Selecteer geografisch niveau GGD Regio

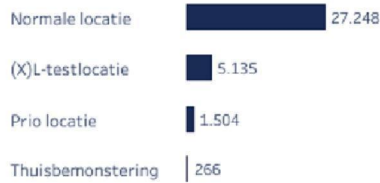
Aanleiding test ⓘ



Type test ⓘ



Type locatie ⓘ



Afspraak aangemaakt via



Uitslag via portaal ⓘ

Afnames en % positief per geslacht en leeftijdsgroep



Trend uitslagen en % positief



Beroepsgroepen

Beroepsgroep	Aantal	% Positief
Overig beroepen zonder cont..	5.765	9,8%
Overige beroepen met conta..	3.658	10,3%
Zorgmedewerker of parame..	1.770	8,1%
Basisschool en buitenschool..	1.204	8,7%
Zorgmedewerker of parame..	652	8,7%
Kinderopvang (0-4 jaar)	648	11,0%
Zorgmedewerker of parame..	369	9,8%
Hoger onderwijs (16+ jaar)	351	3,4%
Middelbaar onderwijs, inclus..	290	9,0%
Horecamedewerker met con..	262	11,1%
Politie, marechaussee, bran..	260	8,8%
Werk met eten en drinken of..	183	10,9%
Werk met levende of dode di..	121	9,1%
Mantelzorger	98	10,2%
Openbaar Vervoer-medewer..	67	14,9%



Home

Nieuwe afspraken

Testafnames

Uitslagen

Home

Nieuwe afspraken: Aantal nieuw aangemaakte afspraken, ook wel testaanvragen, gekoppeld een persoon (patientnummer) op een bepaalde GGD-testlocatie (afnamelocatie/-ruimte) per tijdseenheid (dt_afspraak_aangemaakt). De lijn toont het 7-daags voortschrijdend gemiddelde.

Testafnames en geplande afspraken: Lijngrafiek met aantal afnames per afnamedatum (dt_afname); afgezet tegen een staafgrafiek met het aantal geplande afspraken (dt_afspraak_start) per deelnamestatus.

Positieve uitslagen: Staafgrafiek met het aantal nieuwe uitslagen met resultaat "POSITIEF" per uitslagdatum (dt_uitslag), d.w.z. het moment waarop de uitslag bekend wordt in CoronIT. Lijngrafiek met het percentage positieve uitslagen t.o.v. het totaal aantal uitslagen.

Testafnames per 100.000 inwoners: Landkaart met het aantal testafnames per 100.000 inwoners (o.b.v. open data van CBS) per GGD-regio.

Nieuwe afspraken

Nieuwe afspraken per GGD: Aantal nieuw aangemaakte afspraken, gekoppeld aan een persoon (patientnummer) per GGD-testlocatie in de geselecteerde periode (dt_afspraak_aangemaakt). Daarnaast het aantal per 100.00 inwoners o.b.v. CBS-cijfers, en het 7-daags voortschrijdend gemiddelde.

Tip: klik op een GGD-regio in de landkaart om de grafiek uit te splitsen naar de onderliggende afnamelocaties. Klik op een afnamelocatie voor de uitsplitsing naar de onderliggende afnameruimtes.

Nieuwe afspraken over de tijd: Aantal nieuw aangemaakte afspraken, ook wel testaanvragen, die gekoppeld zijn aan een persoon (patientnummer) op een bepaalde GGD-testlocatie (afnamelocatie/-ruimte) per tijdseenheid (dt_afspraak_aangemaakt). De lijn toont het 7-daags voortschrijdend gemiddelde.

Doorlooptijden

Doorlooptijd per GGD: Gemiddeld aantal uur tussen verschillende meetpunten in de testketen per GGD. Je kunt verschillende doorlooptijden selecteren. Meetpunten zijn op dit moment: aanvraag (dt_afspraak_aangemaakt; het moment dat een nieuwe afspraak wordt aangemaakt in CoronIT), afname (dt_afname; het moment dat het labororderformulier wordt verzonden, doorgaans 3 minuten na afname), uitslag (dt_uitslag; het moment dat de uitslag bekend is in CoronIT) en afgerond (dt_afspraak_afgerond; het moment dat afspraakstatus op AFGEROND wordt gezet, doorgaans wanneer de uitslag is doorgegeven aan de geteste persoon). In de selectie worden alle afspraken meegenomen die in de geselecteerde periode compleet hebben plaatsgevonden. D.w.z. bij aanvraag t/m afgerond zijn dit alle afspraken die in de geselecteerde periode zijn binnengekomen. **Tip:** klik op een GGD-regio in de landkaart om de grafiek uit te splitsen naar de onderliggende afnamelocaties. Klik op een afnamelocatie voor de uitsplitsing naar de onderliggende afnameruimtes.

Doorlooptijd per laboratorium: Gemiddeld aantal uur tussen afname (dt_afname) en uitslag in CoronIT (dt_uitslag) per laboratorium op basis van de 3-cijferige labcode in het monsternummer. Meegenomen worden alle uitslagen die in de geselecteerde periode in CoronIT zijn binnengekomen.

Doorlooptijd over de tijd: Gemiddeld aantal uur tussen de geselecteerde meetpunten per interval (bijv. aanvraag-afname, afname-uitslag, uitslag-afgerond).

Doorlooptijden worden toegewezen o.b.v. de einddatum van de geselecteerde

Buiten regio

Testafnames bij inwoners van een andere regio: dat is uitgevoerd in een teststraat van een andere GGD-regio woont o.b.v. de

Testafnames door een andere GGD uit: GGD-woongebied waarbij de inwoners een andere GGD zijn getest.

Percentage testen van personen getest: testafnames dat buiten de eigen regio (dt_afname). Berekend o.b.v. woonger

Gemeenten van personen getest bij een andere regio: Gemeenten van personen getest bij een andere regio heeft plaatsgevo persoon. I.a.w. vanuit welke gemeente getest?

Your Tableau PDF is attached.

Here's your subscription to the workbook [Performance dashboard](#).

[Manage my subscriptions](#)